

MANUAL DE MARCA



Conteúdo:

- Sobre nós
- Modelo de negócio
- Logotipo
- Cores
- Tipografia
- Frases de Acompanhamento
- Iconografia
- Aplicação

Bem-vindo(a) ao manual de marca da Aprenda Prime. Aqui você descobrirá a essência da nossa marca e as ferramentas que usamos para que o nosso método seja diferenciado.

A Aprenda Prime tem como objetivo tornar a educação algo acessível e de qualidade.

Vamos embarcar juntos nesta jornada de aprendizado, descobertas, e educação.

Mais do que uma plataforma educacional


Aprenda Prime é um portal que transforma vidas por meio da educação prática e acessível.

A Aprenda Prime adota um modelo de negócio acessível, focado na praticidade. Oferecemos cursos diretos ao ponto, com professores experientes, atendendo às demandas de universitários e profissionais em busca de aprimoramento rápido, acessível e com certificação.



Mais do que uma plataforma educacional

Aprenda Prime é a magia da transformação pessoal e profissional por meio de uma abordagem inovadora e criativa. Nossos cursos não apenas ensinam, mas capacitam heróis, dando-lhes as ferramentas práticas para enfrentar os desafios do mundo profissional.





Sobre Nós

Nosso propósito
História da marca

Missão

Visão

Valores

Arquétipo

Diferencial

Tom de Voz

Público-alvo

Modelo de Negócio

Jornada do Cliente

Logotipo

Principal

Variações

Aplicação sobre fundos

Aplicação sobre texturas

O que não fazer

Área de Proteção

Cores

Paleta de Cores

Tipografia

Fontes


Frases de Acompanhamento

Iconografia

Aplicação

NOSSO PROPÓSITO

Ser a ponte entre o **desejo de aprender** e a **realização de metas**, capacitando indivíduos a adquirirem habilidades práticas e valiosas que os levarão a um futuro de sucesso e prosperidade.




HISTÓRIA DA **MARCA**

A história da Aprenda Prime é um conto de visionários. Gustavo e Chris, apaixonados por tecnologia e psicologia, uniram forças para redefinir e democratizar a educação prática. Surgiu assim a Aprenda Prime, uma plataforma nascida da visão compartilhada de transcender as limitações da educação tradicional.

Fundada por Gustavo e Chris, a Aprenda Prime é uma plataforma educacional que nasceu da visão compartilhada de tornar a educação prática e acessível. Com know-how vasto e uma abordagem única, estamos comprometidos em capacitar indivíduos a atingirem seu potencial máximo.




Missão




Democratizar o acesso à educação de qualidade, oferecendo cursos diretos ao ponto, práticos e de alta qualidade em áreas como tecnologia, psicologia, exatas, agro e estética.

Visão



Ser referência em educação prática e acessível, reconhecidos por nossa didática inovadora e pela qualidade de nossos cursos. Impactar positivamente a vida de milhões, capacitando-os a enfrentar os desafios do mercado de trabalho em constante evolução.

Valores




Praticidade

Foco no aluno

Agilidade

Inovação

Compromisso com
a qualidade



ARQUÉTIPO


MÁGICO

*Transformação e
Conhecimento*



CRIADOR

*Inovação e
Criatividade*



HERÓI

*Empoderamento e
Conquista*




*Aprenda Prime é a **magia da transformação** pessoal e profissional por meio de uma abordagem inovadora e criativa. Nossos cursos não apenas ensinam, mas capacitam heróis, dando-lhes as ferramentas práticas para enfrentar os desafios do mundo profissional.*

Diferencial

Não existe outra empresa que tenha uma didática tão atrativa, com professores que trabalham em suas áreas, focados em ensinar os alunos com conteúdos direto ao ponto e que resolvam problemas do dia-a-dia dos profissionais.

Tom de Voz



Público-alvo

- Nosso público-alvo é composto por universitários apressados, que buscam por certificações rápidas, com um custo acessível, e que lhes proporcione um destaque no mercado de trabalho, assim como profissionais ativos, que necessitam de atualizações contínuas em seus currículos e funções.



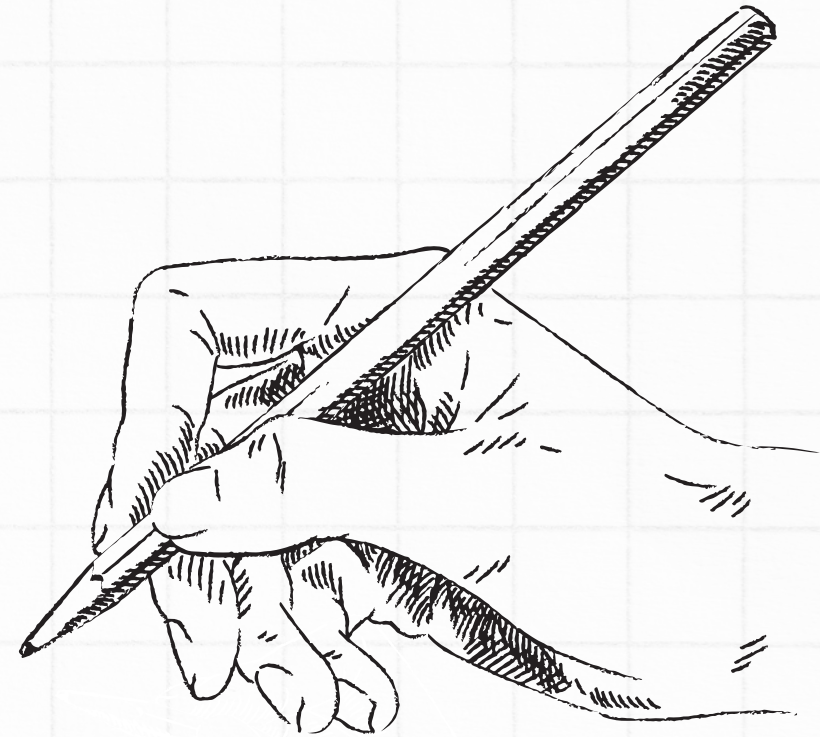


MODELO DE **NEGÓCIO**

Nessa sessão mostraremos
como funciona a jornada do
nosso cliente dentro da
nossa plataforma



logotipo



Nessa sessão explicaremos a composição da
nosso logo, assim como a aplicação dela, e
como fazer bom uso da aplicação dela

Principal

A logomarca Aprenda Prime é composta pelo símbolo (a letra "A" com um sinal de adição, dentro de um círculo desenhado não fechado) em combinação com a composição tipográfica da palavra Aprenda (em forma cursiva), e a palavra Prime (em forma digital). A combinação das palavras expressa a essência do negócio, e combinando a escrita com a tecnologia, onde o símbolo A+ representa a excelência.



Variações



Forma Reduzida

Será utilizado o símbolo isolado, sem a tipografia, e com ausência de cor, em todas as situações onde o objetivo é fazer menção à marca sem um destaque forte nos detalhes e cores da marca.

Exemplo: Favicon de um site



Forma tipográfica

Nessa circunstância, ausentamos totalmente o símbolo, e deixamos apenas a parte tipográfica, com as palavras Aprenda e Prime. Será utilizada em versões onde não há necessidade de inclusão do símbolo, ou em situações onde o nome da marca deve prevalecer.

Exemplo: Menção em campanhas de terceiros


Aplicações sobre fundos da maneira correta

Deve-se ter cuidado ao aplicar o logo sobre fundos que prejudiquem a sua legibilidade. É importante manter o contraste. O logo pode ser aplicado sobre fundo colorido com exceção de cores nas mesmas tonalidades do logo. É importante manter o contraste. Veja possibilidade de aplicação sobre fundos inconstantes na próxima página.



Aplicações sobre texturas

Texturas podem ser boas alternativas de fundo, dependendo do contexto.



O que não fazer

Exemplos do que não fazer com a logo, visando manter a integridade visual da marca.

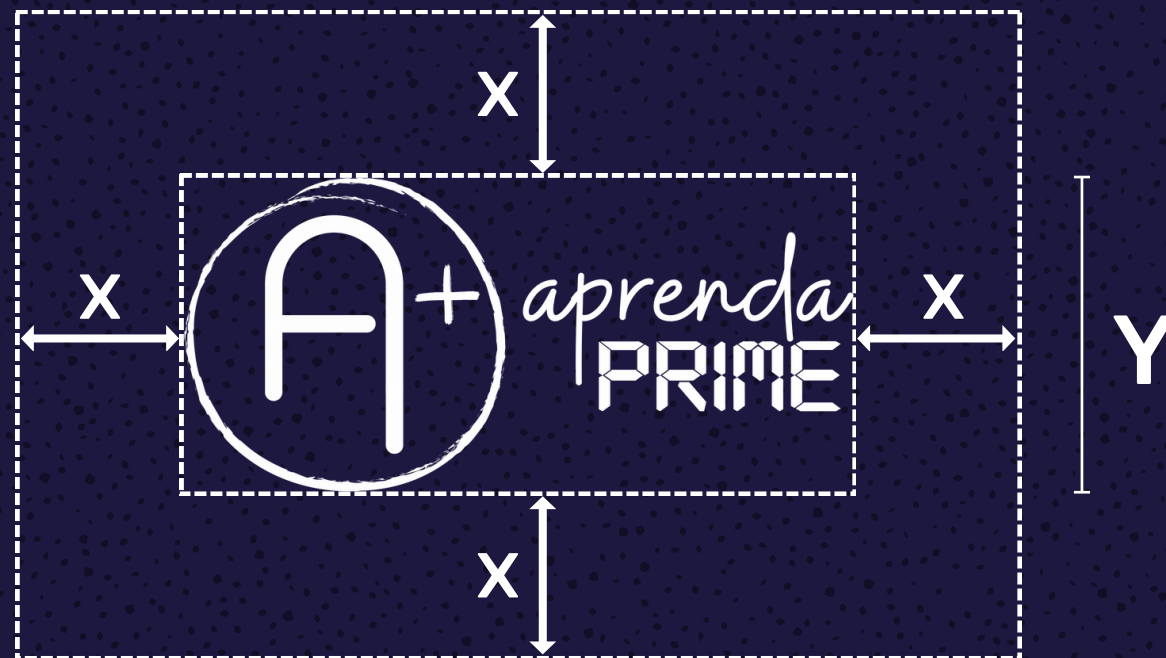
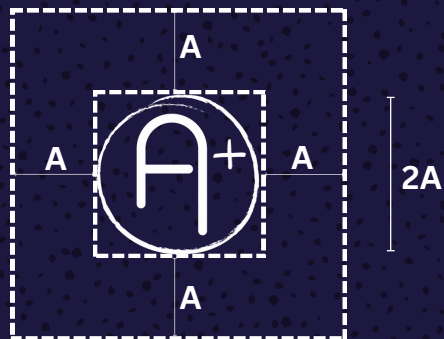


Área de Proteção

A área de proteção define as distâncias mínimas que devem separar o logotipo de outros elementos visuais, assegurando sua correta percepção e legibilidade.


A área de proteção corresponde à metade da altura do símbolo.

$$X = \frac{1}{2} Y$$



Neste caso, $Y = 160$ pixels, que é a altura da logo, então $X = 80$ pixels, que será utilizado como medida de proteção ao redor da logo.

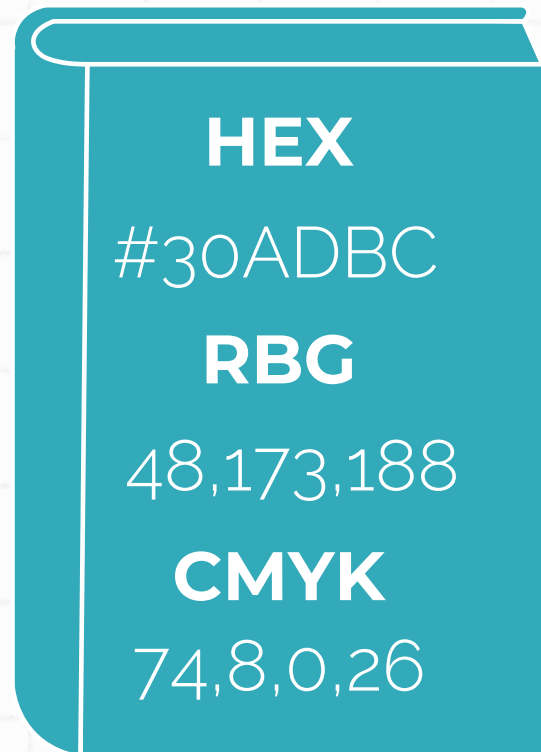
Cores



Nessa sessão explicaremos a nossa
paleta de cores

Paleta de cores

A paleta de cores da Aprenda Prime consiste em cores que estão em extremos opostos do círculo cromático, e que se complementam perfeitamente. Dentre essas cores estão dois tons de azul, e um de laranja.



Tipografia I

Nessa sessão explicaremos sobre
nossas fontes, suas variações, e exemplos
alfanuméricos de cada uma delas

Montserrat Bold

Ideal para títulos e cabeçalhos, proporciona uma presença marcante e moderna. Use em materiais impressos e digitais que exigem destaque, como banners promocionais e cabeçalhos de site.

ABCDEFGHIJKLMNOPQRSTUVWXYZ

abcdefghijklmnopqrstuvwxyz

0123456789

Open Sans Regular

A versatilidade do Open Sans Regular é perfeita para o corpo de textos em diferentes contextos, como em páginas de cursos, descrições de produtos e parágrafos em materiais impressos.

ABCDEFGHIJKLMNOPQRSTUVWXYZ

abcdefghijklmnopqrstuvwxyz

0123456789

Raleway Light

Ideal para criar um contraste suave, o Raleway Light é perfeito para subtítulos e informações secundárias. Use em legendas de imagens, blocos de texto destacados e em situações onde se deseja um toque mais elegante.

ABCDEFGHIJKLMNOPQRSTUVWXYZ

abcdefghijklmnopqrstuvwxyz

0123456789

Lato Italic

Para adicionar um toque de sofisticação em situações específicas, como em citações, slogans ou em áreas do site onde se busca um estilo mais inclinado. Use com moderação para evitar excessos.

ABCDEFGHIJKLMNOPQRSTUVWXYZ

abcdefghijklmnopqrstuvwxyz

0123456789

Playfair Display Bold

Quando desejar criar um ar mais formal e clássico, como em certificados de conclusão de curso, convites para eventos especiais ou em elementos de design que requerem uma estética mais refinada

ABCDEFGHIJKLMNOPQRSTUVWXYZ

abcdefghijklmnopqrstuvwxyz

0123456789

“ Frases de Acompanhamento ”

Nessa sessão damos exemplos de frases de acompanhamento que se alinham bem com a nossa marca e o nosso propósito, assim como em que situações utilizar cada uma delas

Aprenda Prime: Educação Direta ao Ponto

Esta tagline é eficaz quando o objetivo é destacar a abordagem direta e focada no ensino. Pode ser ideal para cursos ou programas que se concentram em fornecer informações essenciais de forma clara e sem enrolação.

Aprenda Prime: Conteúdo prático

Essa tagline é adequada quando o principal diferencial é a aplicação prática do conhecimento. Pode ser usada para destacar cursos ou materiais de aprendizado que se concentram em fornecer habilidades tangíveis e aplicáveis no mundo real.

Aprenda Prime: Prático, Rápido, Transformador

Essa tagline é versátil e pode ser aplicada em situações em que a ênfase está na praticidade, rapidez e na transformação positiva que o aprendizado pode trazer. Ideal para cursos ou programas que prometem resultados tangíveis em um curto período.

Aprenda Prime: Acelere sua formação!

Esta tagline é adequada quando o objetivo é destacar a rapidez com que os participantes podem adquirir conhecimento e habilidades. Pode ser eficaz para programas de treinamento intensivos ou cursos que buscam acelerar o processo de aprendizado.


Aprenda Prime: Certificando você com conteúdo rápido e prático

Essa tagline é apropriada quando o foco é tanto na certificação quanto na entrega de conteúdo rápido e prático. Pode ser ideal para cursos que oferecem certificações reconhecidas, enfatizando ao mesmo tempo a eficácia e a aplicabilidade prática do conhecimento adquirido.



Iconografia


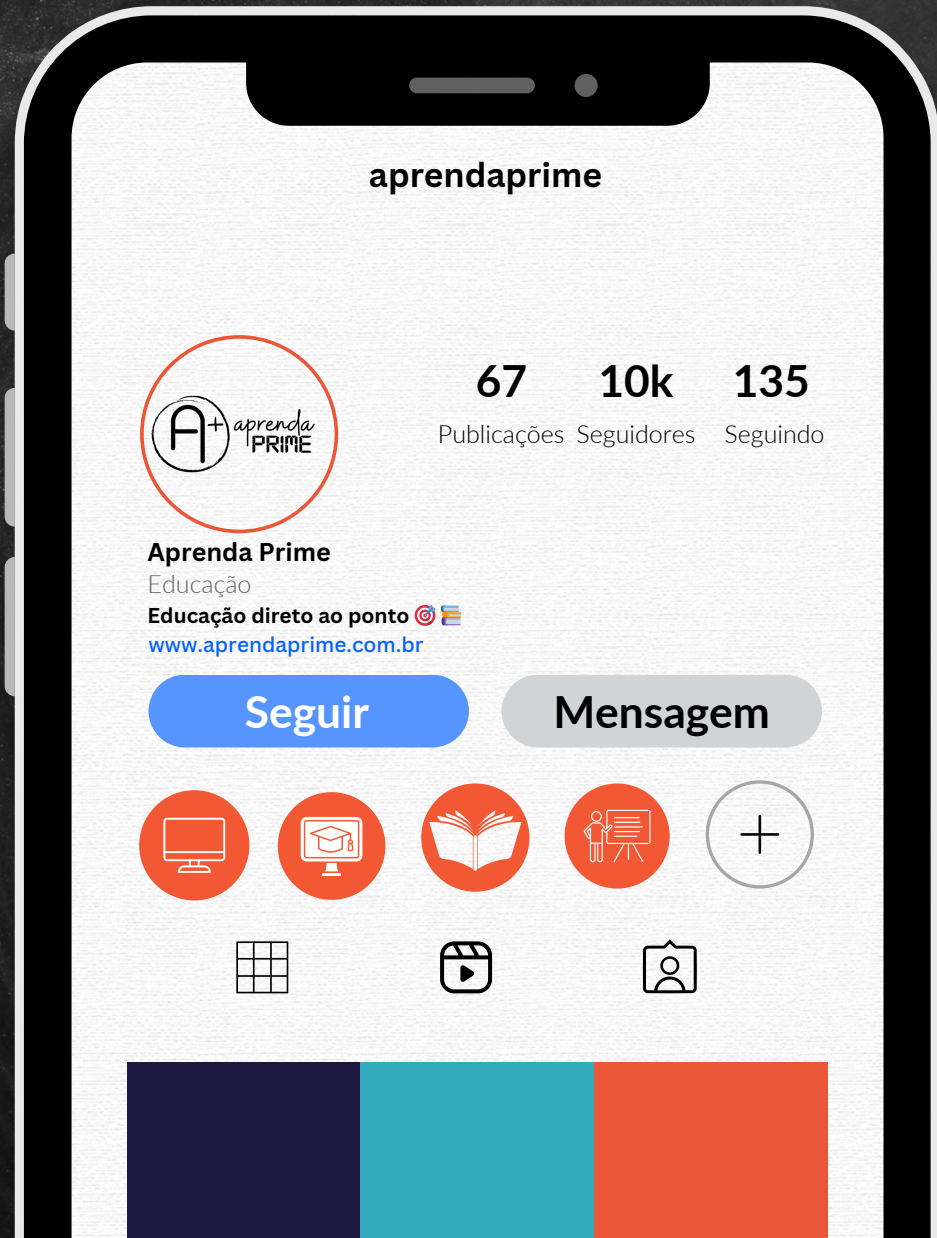
Nessa sessão damos exemplos de ícones que sejam condizentes com a nossa marca, e podem ser utilizados em redes sociais, websites, e materiais de divulgação





Aplicação



Nessa sessão damos exemplos de
aplicação da nossa marca







Obrigado